

॥ ओ३म् ॥




K.R.D.A.V. PUBLIC SCHOOL, SAFIDON  
HOLIDAYS HOMEWORK: 2019-2020

smart  
WORKS

Worksheets

Class - 2

# Holidays Homework



हिंदी तथा  
व्याकरण



5

## Reading Comprehension

Read the short passage and answer the questions

### School Carnival

Rohan's class went to the school carnival today.

It was a lot of fun. Rohan won two prizes. He

won a blue balloon and a toy car. He had a great time

with all of his friends. First he played a

few games. Then he got popcorn and lemonade

with his friends. Finally he got to watch a magic

show. Rohan can't wait to get home and tell his

parents all about his fun day!



1. Where did Rohan's class go?

Ans. \_\_\_\_\_

2. What did Rohan win ?

Ans \_\_\_\_\_

3. What did he do first ?

Ans \_\_\_\_\_

4. What did Rohan eat at the carnival ?

Ans \_\_\_\_\_



B. Match the columns to complete the sentences.

Column A

1. The camel
2. The peacock
3. The rainbow
4. The king
5. Our school
6. Birds lay eggs
7. The crow
8. I brush my teeth

Column B

- (a) lives in a palace.
- (b) has seven colours.
- (c) dances beautifully.
- (d) is called the ship of the desert
- (e) in their nests.
- (f) is black.
- (g) twice a day.
- (h) has a yellow bus.

## Articles

A. Write 'a' or 'an' before each word.

1. \_\_\_\_\_ ship

2. \_\_\_\_\_ ice cube

3. \_\_\_\_\_ toy

4. \_\_\_\_\_ egg

5. \_\_\_\_\_ eraser

6. \_\_\_\_\_ ship

7. \_\_\_\_\_ table

8. \_\_\_\_\_ umbrella

9. \_\_\_\_\_ cow

10. \_\_\_\_\_ apple

11. \_\_\_\_\_ ant

12. \_\_\_\_\_ pencil

13. \_\_\_\_\_ book

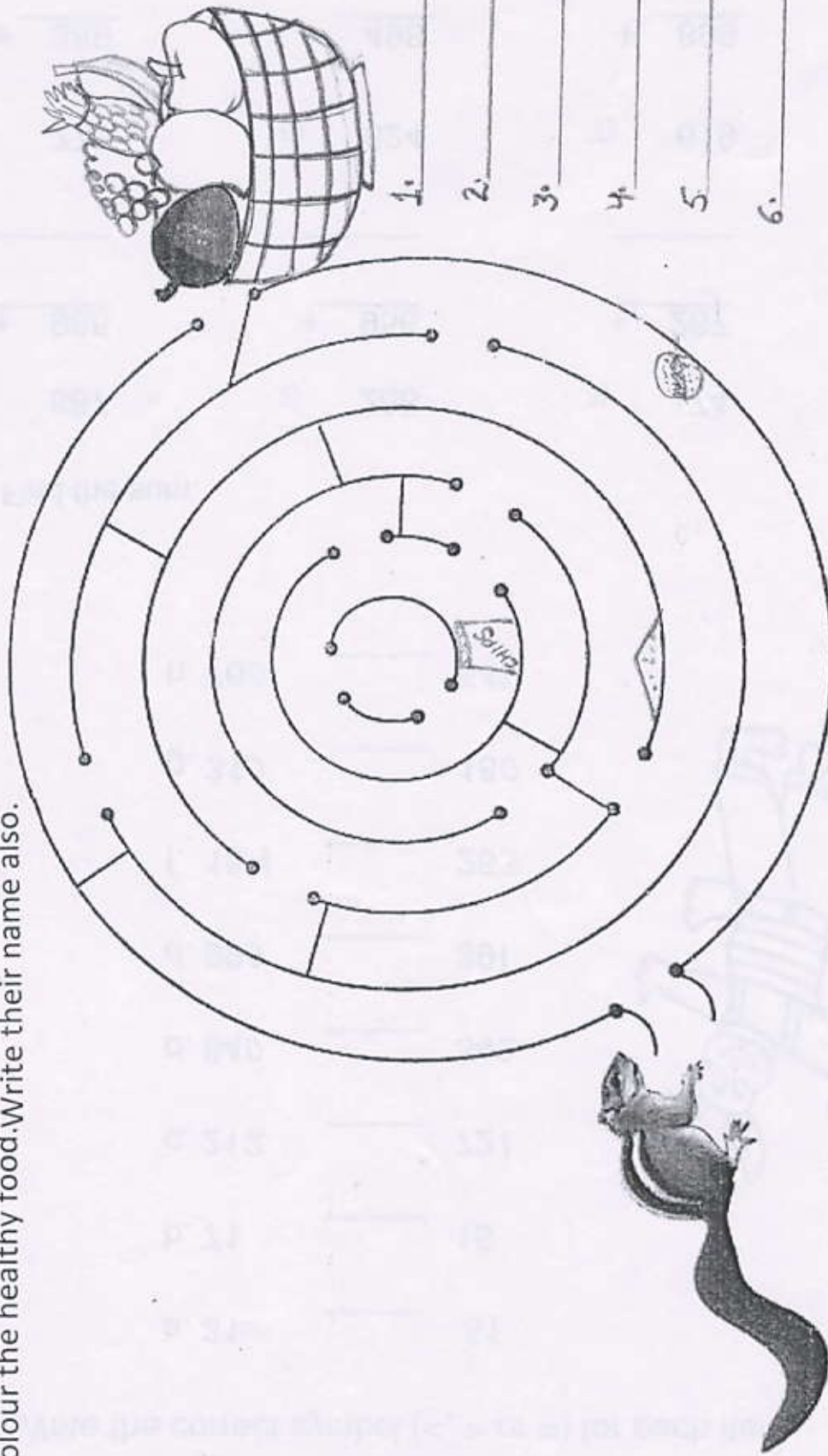
14. \_\_\_\_\_ pen

15. \_\_\_\_\_ inkpot

16. \_\_\_\_\_ enemy

## Activity/Project

Lead the squirrel to its food. It wants to eat only healthy food. So, Cross the junk food and colour the healthy food. Write their name also.





# Maths

Q 1. Write the correct symbol (<, > or =) for each item.

a. 31 \_\_\_\_\_ 51

b. 71 \_\_\_\_\_ 15

c. 212 \_\_\_\_\_ 721

d. 640 \_\_\_\_\_ 342

e. 999 \_\_\_\_\_ 391

f. 154 \_\_\_\_\_ 263

g. 310 \_\_\_\_\_ 180

h. 760 \_\_\_\_\_ 543



Q 2. Find the sum.

1) 887

+ 965

\_\_\_\_\_

2) 268

+ 956

\_\_\_\_\_

3) 174

+ 267

\_\_\_\_\_

4) 482

+ 658

\_\_\_\_\_

5) 773

+ 389

\_\_\_\_\_

6) 624

+ 498

\_\_\_\_\_

7) 619

+ 896

\_\_\_\_\_

8) 727

+ 798

\_\_\_\_\_

Q 3. Find the product.

1.  $2 \times 3 =$  \_\_\_\_\_

2.  $3 \times 9 =$  \_\_\_\_\_

3.  $4 \times 6 =$  \_\_\_\_\_

4.  $4 \times 5 =$  \_\_\_\_\_

5.  $5 \times 3 =$  \_\_\_\_\_

6.  $6 \times 7 =$  \_\_\_\_\_

7.  $2 \times 8 =$  \_\_\_\_\_

8.  $4 \times 8 =$  \_\_\_\_\_

9.  $5 \times 9 =$  \_\_\_\_\_

10.  $6 \times 2 =$  \_\_\_\_\_

11.  $3 \times 8 =$  \_\_\_\_\_

12.  $5 \times 6 =$  \_\_\_\_\_

Q 4. Write the 3-digit numbers ; -

1.  $779 = 700 + 70 + 9$

2.  $298 = 200 + 90 + 8$

3. \_\_\_\_\_  $= 200 + 10 + 9$

4. \_\_\_\_\_  $= 500 + 40 + 5$

5. \_\_\_\_\_  $= 600 + 50 + 7$

6. \_\_\_\_\_  $= 300 + 80 + 7$

7. \_\_\_\_\_  $= 700 + 10 + 6$

8. \_\_\_\_\_  $= 300 + 80 + 9$

9. \_\_\_\_\_  $= 100 + 20 + 2$


10. \_\_\_\_\_  $= 300 + 40 + 7$

11. \_\_\_\_\_  $= 300 + 60 + 3$

12. \_\_\_\_\_  $= 400 + 60 + 7$

हिन्दी  
संज्ञा—

1. बोर्ड में से सही शब्द चुनकर सही शीर्षक के सामने लिखें—



शरीर के अंग \_\_\_\_\_

फल \_\_\_\_\_

स्कूल की चीजें \_\_\_\_\_

घर का सामान \_\_\_\_\_



## वचन

इन शब्दों के एकवचन और बहुवचन के सही जोड़े बनाकर लिखें—

|          |           | <u>एकवचन</u> | <u>बहुवचन</u> |
|----------|-----------|--------------|---------------|
| जूता     | पौधा      | _____        | _____         |
| चूड़ियाँ | जूते      | _____        | _____         |
| डिब्बा   | कुर्सियाँ | _____        | _____         |
| पौधे     | डिब्बे    | _____        | _____         |
| चूड़ी    | कुर्सी    | _____        | _____         |

‘कि’ या ‘की’ लगाकर वाक्य पूरे करो और उन्हें दोबारा लिखो—

|  |          |   |
|--|----------|---|
| 1. हमने देखा<br>2. बीरबल सब<br>3. शेर शिकार<br>4. टीना<br>5. प्रमोद ने संजय से कहा | की<br>कि | मदद करता था।<br>गुड़िया खो गई।<br>घर पर कोई नहीं था।<br>खोज में था।<br>जल्दी स्कूल चलो। |
|--|----------|---|

---



---



---



---



---

## कक्षा-दूसरी

### ग्रीष्मावकाश कालीन गृह कार्य

#### धर्म शिक्षा

प्रश्न.1 पाठ-1' से 5 तक पढ़ें व अभ्यास याद करें।

प्रश्न.2. आर्य समाज के पहले पाँच नियम याद करें। (पुस्तक में पृष्ठ संख्या 39 देखें)

प्रश्न. 3 निम्नलिखित भोजन मंत्र का भोजन करने से पहले व बाद में जाप करें एवं याद करें।

#### भोजन समय

अन्नपते ! यह अन्न है, तेरा दान महान।

करता हूँ उपभोग मैं, परम अनुग्रह मान।।

अन्नपते! दे अन्न शुभ, देव दयालु उदार।

पाकर तृष्टि सुपुष्टि को, करूँ कर्म हितकार।।

#### भोजनानन्तर

धन्यवाद तेरा प्रभु! तू दाता सुख भोग।

सारे स्वादु भोज्य का, रसमय मधुर सुयोग।।

विविध व्यंजन भोज्य सब, तू देवे प्रभु आप।

खान-पान आमोद सब, तेरा ही सुप्रताप।।

प्रश्न. 4 सही ☒ व गलत ☐ का चिन्ह लगाएँ।

1. ओ३म् भगवान का निज नाम है।

2. ईश्वर का तेज सभी स्थानों पर छाया हुआ है।

3. ईश्वर हमारी बुद्धि को श्रेष्ठ मार्ग पर चलाता है।

4. ईश्वर सृष्टि की वस्तु-वस्तु में विद्यमान है।

5. ओ३म् चार अक्षरों से बना है।

|  |
|--|
|  |
|  |
|  |
|  |
|  |

प्रश्न.5 नैतिक शिक्षा पुस्तिका के अभ्यास के अनुसार एक शब्द में उत्तर लिखें -

सबका, ज्ञान, भगवान, मन, बुद्धि

1. ओ३म् किसका पूज्य है ?

उ०- \_\_\_\_\_

2. ओ३म् के ध्यान से हम अपना क्या शुद्ध करें ?

उ०- \_\_\_\_\_

3. ओ३म् के जाप से हमारा क्या बढ़ता जाएगा ?

उ०- \_\_\_\_\_

4. वह कौन है, जिसे प्रार्थना में माता-पिता, बन्धु व सखा बताया गया है ?

उ०- \_\_\_\_\_

5. ओ३म् जाप से दिन-प्रतिदिन क्या बढ़ेगी ?

उ०- \_\_\_\_\_



## My Living World

### Let's have fun with project work

- Make a chart /model on *Personal Cleanliness*. (Roll No's 1 to 10)
- Make a chart/model on *Good Habits*. (Roll No's 11 to 20)
- Make a chart/model of *Different Clothes* that we wear in different seasons. ( Roll No's 21 to 30)
- Make a model of *Tree* and paste the things that we get from trees like cotton, pulses, medicines etc. (Roll No's 31 to 40)

### Activity at Home

A **sundial** works with sunlight. It is very old method of finding time.

Materials Required: paper plate, straw and marker

#### Step 1

On the back of paper plate, write all the digits from 1 to 12.

#### Step 2

Make a hole exactly in the centre of the plate, to let the straw fit in it.

#### Step 3

Your Sundial is ready. Keep it outside where there is a good amount of sunlight. The shadow of the straw will help in finding the time. Have fun reading the time.




NWF

## Art and Craft

Make beautiful birds using ice-cream spoons. Colour the birds using sketch pens. Then complete the beaks and branches using different colours.



Make a fish aquarium using coloured paper or cardboard. Paste the different fish in it and decorate it using stones/shells.




- ❖ Make a thing of your choice using waste material
- ❖ Make a door hanging.

*Make a puppet with socks.*



Colour the Picture & name the parts of Computer



## *Activity/ Project*

Draw as many candles as your age on the cake, then colour the candles and the cake.

